



lms3.ataaof.edu.tr



**Atatürk Üniversitesi**  
Açık ve Uzaktan Öğretim Fakültesi

**Öğretim Yönetim Sisteminde (LMS)  
Derlerimi Nasıl Görüntüleyebilirim**





**LMS'ye Öğrenci Bilgi Sistemi (OBS) üzerinden veya  
lms3.ataaof.edu.tr adresinden ulaşabilirsiniz.**

**Atatürk Üniversitesi**  
Açık ve Uzaktan Öğretim Fakültesi

**Giriş**

Kullanıcı Adı veya E-Posta

Şifrenizi mi unuttunuz? İleri →

**LMS'ye Giriş Yapamayan Öğrencilerimizin Dikkatine:**

**Sisteme girişlerde ya da içerik indirmede problem yaşayan öğrencilerimiz, kullandıkları tarayıcının geçmişini temizleyerek ya da farklı bir tarayıcıdan sisteme giriş yapmanız rica olunur..**

**Android ve İos uygulamalarımız yayınlanmıştır.**

Sisteme giriş yapabilmek için ;  
**Açık ve Uzaktan Öğretim Fakültesi (ATA-AOF)**'ne bağlı bir programda öğrenci olmanız gerekmektedir. Eğer sisteme kayıtlı bir öğrenci iseniz şifreniz aşağıdaki gibidir:

**"Kullanıcı adınız TC Kimlik Numaranız" ve "şifreniz" ise OBS** sisteminde kullandığınız **"şifreniz"** ile aynıdır.

**YARDIM**

© 2013-2019 ALMS - Advancity

© 2013-2019 ALMS - Advancity  
Tüm hakları saklıdır.

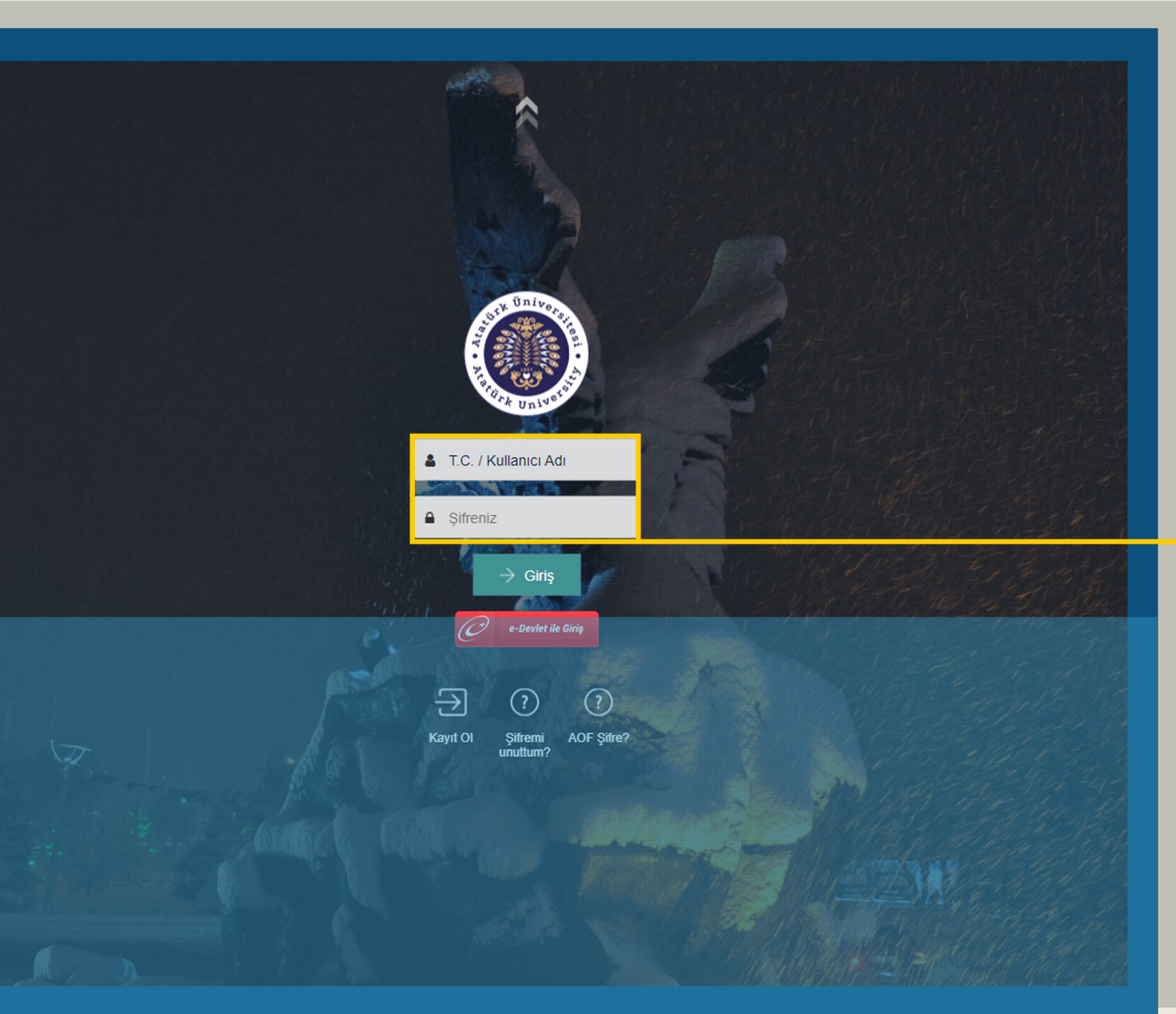


## OBS üzerinden giriş yapmak için;

Kullanıcı adı ve şifreniz ile **OBS'ye giriş yapınız.**


**Kullanıcı adınız: T.C. kimlik numaranız,**

**Şifreniz: T.C. kimlik numaranızın ilk 8 hanesi ya da tamamıdır.**





## Giriş yapılan ekranda **LMS** tıklanır.



**Ali KALE** •  
Öğrenci

[Profil](#) [Mesajlar](#) [Türk Bayrağı](#) [Soru](#) [Paylaş](#)

Devamlı Öğrenci, Açık ve Uzaktan Öğretim Fakültesi Sosyal Hizmet Lisans Programı, 16260300038

[Duyurular](#) [Sınav Sonuçları](#) [Not Kartı](#) [YOKSIS Bilgilerim](#) [LMS](#)

Duyurular

**Online harç ödemesi yapmak için tıklayınız**

**ATASEM Eğitimleri,**  
Üniversitemiz öğrencilerine %10 indirimli, ayrıca anlaşmalı kredi kartlarına 6 taksit imkânıyla sürekli eğitim programları. Eğitimler hakkında ayrıntılı bilgi için lütfen [tıklayınız](#).

[lms3.ataaof.edu.tr adresinden derslerinizi takip edebilirsiniz.](#)

[www.ataaof.edu.tr için tıklayınız...](#)

[ATA-AÖF 2018-2019 Eğitim Öğretim Yılı Bütünleme Sınav Merkezi Tercihinizi Yapma](#)

[İletişim bilgilerinizi güncellemek için tıklayınız...](#)

**Kütüphane Daire Başkanlığı**

-Değerli kullanıcılarımız sol menüde yer alan Kişisel Bilgiler -> Kütüphane modülü ile "Ödünç Kitap", "Borç", "Ceza" ve v.b. bilgilerinizi görebilirsiniz...

-Sevgili Öğrenciler, Kütüphane Okuma Salonumuz öğrenci işleri daire başkanlığı yanında hizmete açılmıştır.



## Ana sayfada devam etmekte olduğunuz yarıyla ait dersler listelenmektedir.

### Derslerim

Liste Kart Ders Katalođu

Öğrencilerimiz, Ara sınav [Vize] kapsamında ilk 7 haftalık ünitelerden, Yarıyl sonu sınavlarında ise 14 haftalık ünitelerin tamamından sorumludurlar.

Ders	Eđitmenler	Başlangıç Zamanı	Bitiş Süresi	İlerleme Durumu	
Genel Muhasebe		7.10.2018	28.2.2019	%0	Görüntüle
Temel Bilgi Teknolojileri I		7.10.2018	28.2.2019	%0	Görüntüle
Test Dersi ADV				%12	Görüntüle
Yabancı Dil I		7.10.2018	28.2.2019	%0	Görüntüle



Bu derslerle ilgili hazırlanan materyalleri görüntülemek için **ders** ve **ünite** başlığını tıklayınız.

### Yabancı Dil I

Tümü-HAFTA HAFTA Liste Kart Video Tüm Aktiviteler Tüm Üniteler Tamamlananları Gizle Seçimleri Temizle

#### HAFTA 1

Durum	Tip	Ad	Başlangıç Tarihi	Bitiş tarihi
Henüz Görüntülenmedi	Video	Ünite 1 - Ders Anlatım Videosu		
Henüz Görüntülenmedi	Doküman	What Is Your Name?		

#### HAFTA 2

Durum	Tip	Ad	Başlangıç Tarihi	Bitiş tarihi
Henüz Görüntülenmedi	Doküman	Ünite 2- Answer Key		
Henüz Görüntülenmedi	Video	Ünite 2 - Ders Anlatım Videosu		
Henüz Görüntülenmedi	Video	Ünite 2 - Dialog 1		
Henüz Görüntülenmedi	Doküman	What Do You Do In Your Free Time?		

#### HAFTA 3

Durum	Tip	Ad	Başlangıç Tarihi	Bitiş tarihi
Henüz İndirilmedi	Doküman	Ünite 3 - Answer Key		
Henüz Görüntülenmedi	Doküman	How Many Brothers Do You Have?		
Henüz Görüntülenmedi	Video	Ünite 3 - Ders Anlatım Videosu		



**Buradan Ders içeriklerini pdf olarak mobil cihazınıza veya bilgisayarınıza indirebilirsiniz.**

56956-Unite1.pdf | İndir

Aktivite Penceresini Kapat

1 / 23 Otomatik yakınlaştır

### WHAT IS YOUR NAME?

**İÇİNDEKİLER**

- Dil Bilgisi
  - 'Olmak' Fiili (Verb 'To Be')
  - Şahıs Zamirleri (Personal Pronouns)
- Dinleme & Konuşma
  - İnsanlarla Tanışma (Greeting People)

**Atatürk Üniversitesi**  
Açık ve Uzaktan Öğretim Fakültesi

**YABANCI DİL I**  
**Öğr. Gör. Dr. Ahmet**  
**Serkan TANRIÖVER**

How Many Brothers Do You Have?



**LMS'de geçmiş dönemde aldığınız dersleri görüntülemek için;  
"Derslerim" başlığına tıklayınız.**

The screenshot displays the LMS interface. On the left, a dark blue sidebar menu contains several options: 'Anasayfa' (Home), 'Derslerim' (My Courses), 'Duyurular' (Announcements), 'Soru İtiraz' (Question Appeal), 'Sonuç İtiraz' (Result Appeal), 'Deneme Sınavları' (Exam Exams), 'Deneme Sınavı Kılavuzu' (Exam Exam Guide), and 'Yardım' (Help). The 'Derslerim' option is highlighted with a red background and a yellow border. On the right, the main content area is titled 'Derslerim' and shows a list of courses: 'Genel Muhasebe', 'Temel Bilgi Teknolojileri I', 'Test Dersi ADV', and 'Yabancı Dil I'. A blue banner at the top of the main content area contains the text: 'Öğrencilerimiz, Ara sınav [Vize] kapsamında ilk 7 haftalık ünitemiz'.





Açılan sayfada **"Arşivlenen Dersleri Göster"** tıklanarak geçmiş yarıyla ait ders içerikleri görüntülenebilir.

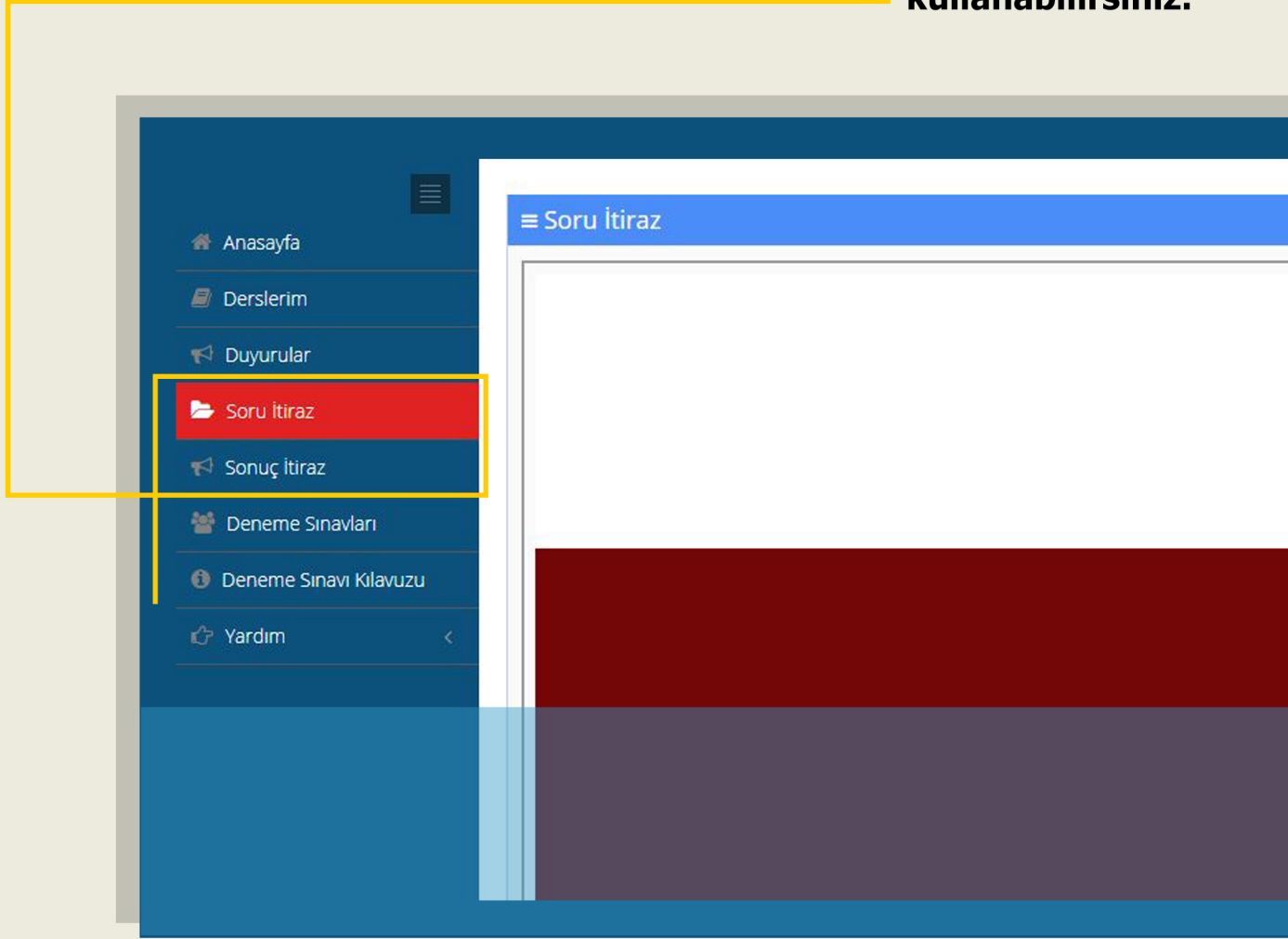
Arşivlenen Dersleri Göster (Güz) Liste Kart Ders Katalođu

ndan sorumludurlar. ✕

Bitiş Süresi	İlerleme Durumu	
28.2.2019	%0	Görüntüle
28.2.2019	%0	Görüntüle
	%12	Görüntüle
28.2.2019	%0	Görüntüle



**LMS üzerinden sınav soru veya sonuçlarına itiraz etmek için menüde yer alan “Soru İtiraz” ve “Sonuç İtiraz” başlıklarını kullanabilirsiniz.**





Ders materyalleri ile ilgili talepleriniz için; **“Yardım”** menüsü altında bulunan **“Talep Oluştur”** başlığına tıklayınız.

Yeni destek talebi oluştur

Konu Başlığı

Kategori Kategori Seçin

İçerik İşletme Lisans Programı

Detaylar

Karakter sayısı:

Dosya eklemek istiyorum.

İptal Et



**Açılan sayfada gerekli alanlar doldurarak  
"Gönder" tıklanır.**

### Yeni destek talebi oluştur

Konu Başlığı

Kategori

İçerik

Detaylar

Karakter sayısı:

Dosya eklemek istiyorum.



Talepleriniz ile ilgili cevaplara **"Taleplerimi Görüntüle"** başlığından ulaşabilirsiniz.

### Yeni destek talebi oluştur

Konu Başlığı

Kategori

İçerik

Detaylar

Karakter sayısı:

Dosya eklemek istiyorum.

[İptal Et](#) [Gönder](#)

- Anasayfa
- Derslerim
- Duyurular
- Soru İtiraz
- Sonuç İtiraz
- Deneme Sınavları
- Deneme Sınavı Kılavuzu
- Yardım
- Talep Oluştur
- Taleplerimi Görüntüle**
- Yardım Videoları



Atatürk Üniversitesi  
Açık ve Uzaktan Öğretim Fakültesi

